

Accesso al portale EntraNext e pagamenti spontanei

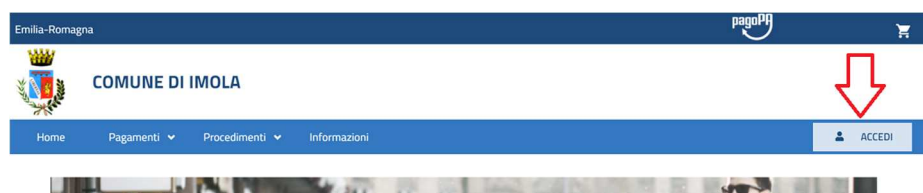
Connessione al portale

Di seguito una breve descrizione dell'accesso al portale **EntraNext** per pagamenti e consultazione dei documenti debitori.

Per collegarsi al portale:

digitare l'indirizzo del portale dell'ente di riferimento
per il comune di Imola => <https://portale-imola.entranext.it/>

clickare su ACCEDI (in alto a destra) per entrare nell'**Area Riservata**



immettere le **credenziali** di accesso SPID



Completato l'ingresso, clickare sul menu PAGAMENTI e scegliere NUOVO PAGAMENTO SPONTANEO



Pagamenti spontanei

scegliere il SETTORE

 COMUNE DI IMOLA

Home > Pagamenti > Pagamenti Spontanei


Pagamenti Spontanei

Servizi per i quali è possibile effettuare un pagamento

PIANIFICAZIONE, EDILIZIA PRIVATA E AMBIENTE

RIPRODUZIONI DIGITALI

Scegliere il SOTTOSERVIZIO e VOCE DI COSTO che si intende pagare: in caso di più voci, cliccare su "AGGIUNGI NUOVA VOCE DI COSTO" per avere una nuova riga di inserimento

 COMUNE DI IMOLA

1 Dati Generali

VOCI DI COSTO

Sottoservizio*
DIRITTI DI SEGRETERIA EDILIZIA PRIVATA

Voce Di Costo*	Quantità*	Costo Unitario	Importo*	
CDU - CERTIFICATO DESTINAZIONE URBAN	1	80	80	RIMUOVI
CDU - OGNI MAPPALE ULTERIORE	1	4	4	RIMUOVI

AGGIUNGI NUOVA VOCE DI COSTO

TOTALE IMPORTO: 84.00 €

Completato l'elenco delle voci di costo, inserire la CAUSALE del versamento (dato **obbligatorio**) e nelle NOTE indicare il **luogo dell'intervento** (via, n. civico, località)

Cliccare su AVANTI per i dati del contribuente

Dati contribuente

Questa sezione è molto importante, perché determina il **sogetto al quale verrà intestato l'avviso di pagamento**

Intestatario del pagamento

Per il comune di Imola, l'avviso di pagamento deve essere intestato **al titolare del titolo edilizio**.

Il programma, di default, riporta i dati reperiti dall'utente che ha effettuato l'accesso con proprie credenziali digitali: se il tecnico ha fatto accesso con il proprio SPID, dovrà modificare i campi presenti in questa maschera per potere intestare l'avviso di pagamento al proprio cliente.

Nota bene: l'avviso di pagamento ottenuto dovrà essere allegato alla pratica edilizia

COMUNE DI IMOLA

2 Dati Contribuente

DATI ANAGRAFICI

Tipo soggetto* Persona Fisica

Codice fiscale* RSSMRO55L19E289P

Cognome* ROSSI

Nome* MARIO

ALTRE INFORMAZIONI

Telefono

Cellulare

Email

RESIDENZA

Provincia* BOLOGNA

Comune* IMOLA

CAP* 40026

Località

CAP Località

Indirizzo* VIA SANTA LUCIA

Numero civico* 7

Lettera

Km

Salva i dati nel profilo

INDIETRO AVANTI

3 Riepilogo

Compilare tutti i campi e cliccare su AVANTI.

Riepilogo e pagamento

La pagina successiva riepiloga quanto inserito e permette di scegliere il metodo di pagamento

DETTAGLI PAGAMENTO		
VOCE DI COSTO	QUANTITÀ	IMPORTO
CDU - CERTIFICATO DESTINAZIONE URBANISTICA MAX 15 MAPPALI	1	80.00 €
TOTALE		80.00 €

INDIETRO

PAGA PIÙ TARDI

INSERISCI NEL CARRELLO

Paga più tardi



Il documento viene scaricato in formato PDF; riporta anche i metodi di pagamento.

attenzione: in caso di smarrimento del documento, si dovrà rifare la procedura

Inserire nel carrello

il documento verrà pagato subito con accesso sul portale di AGID;


inserire i dati dell'intestatario dell'avviso di pagamento, se diversi da chi ha fatto l'accesso.

 **COMUNE DI IMOLA** 

Riepilogo Carrello

2 Dati Versante

Tipo soggetto*	Codice fiscale*
Persona Fisica	RSSMRO55L19
Cognome*	Nome*
ROSSI	MARIO
Email*	
mario.rossi@email.it	



INDIETRO PAGA

Avviso di pagamento

L'avviso di pagamento ottenuto dovrà essere allegato alla pratica edilizia